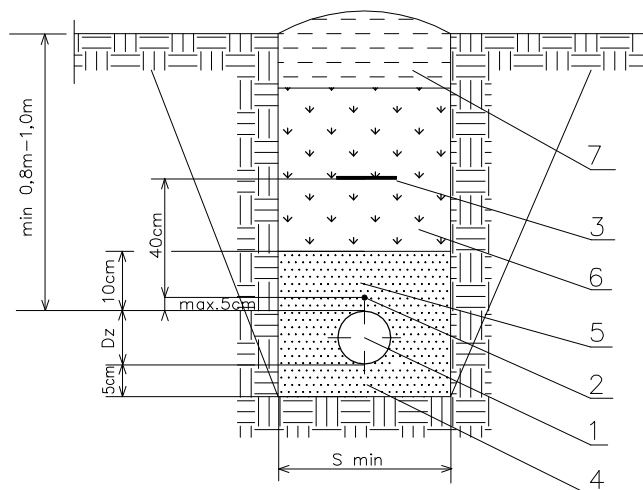
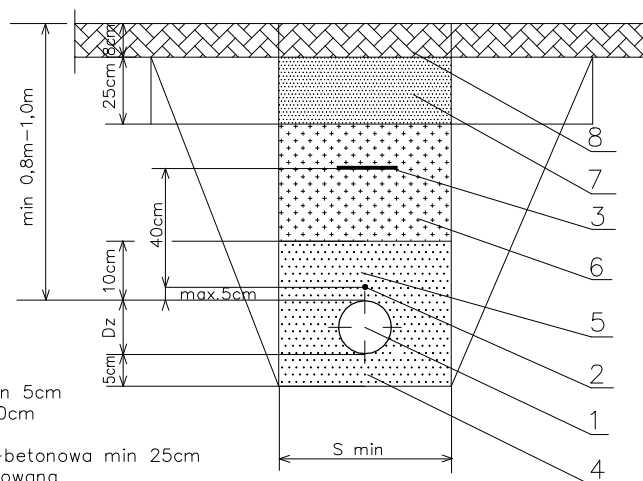


PROFIL WYKOPU
DLA GAZOCIĄGÓW Z RUR PE
(teren nieutwardzony)



- 1 – rura gazowa przewodowa z PE
- 2 – drut lokalizacyjny w izolacji DY 2,5mm²
- 3 – taśma ostrzegawcza, żółta z napisem "GAZ"
- 4 – warstwa wyrównawcza piasku – podsypka min 5cm
- 5 – ochronna warstwa piasku – nadsypka min 10cm
- 6 – zasyпка gruntem rodzimym
- 7 – warstwa uprawna



PROFIL WYKOPU
DLA GAZOCIĄGÓW Z RUR PE
(teren utwardzony)



- 1 – rura gazowa przewodowa z PE
- 2 – drut lokalizacyjny w izolacji DY 2,5mm²
- 3 – taśma ostrzegawcza, żółta z napisem "GAZ"
- 4 – warstwa wyrównawcza piasku – podsypka min 5cm
- 5 – ochronna warstwa piasku – nadsypka min 10cm
- 6 – zasyпка gruntem rodzimym
- 7 – warstwa podbudowy pod kostkę – piaskowo-betonowa min 25cm
- 8 – Nawierzchnia utwardzona – kostka wibroprasowana

UWAGA

1. POSZCZEGÓLNE WARSTWY NALEŻY ZAGĘSZCZAĆ
2. MINIMALNA SZEROKOŚĆ WYKOPU
S_{min} WYNOSI Dz+0,2m DLA RUR
MONTOWANYCH POZA WYKOPEM,
S_{min} WYNOSI Dz+0,4m DLA RUR
MONTOWANYCH W WYKOPIE LECZ NIE MNIEJ NIŻ 0,5m
3. W MIEJSCACH POŁĄCZEŃ WYKONYWANYCH W WYKOPIE,
WYKOP NALEŻY POSZEŻYĆ

		mgr inż. Marcin Walkiewicz 39-400 TARNOBRZEG, ul. Tarnowskiego 28/3 NIP: 658525699 REGON: 520496783			
Inwestor:		GMINA STAŁOWA WOLA 37- 450 Stalowa Wola, ul. Wolności 7			Nr Rys. 19
Temat		BRANŻA INSTALACYJNA SANITARNA PRZEBUDOWA Z ROZBUDOWĄ DRUGI GMINNEJ W RAMACH ZADANIA INWESTYCYJNEGO PN. BUDOWA I PRZEBUDOWA CZĘŚCI UL. CYPRYSOWEJ, TOROWEJ I BRATKOWEJ W STAŁOWEJ WOLI			
Nazwa rysunku		Ułożenie gazociągu w gruncie			
Faza:		Projekt techniczny		Data: 10.2024	Skala: B/S
Branża		Funkcja		Imię i nazwisko:	Nr upr:
sanitarna		Projektant		mgr inż. Adam Szwed	PDK/0063/POOS/06
sanitarna		Sprawdzający		mgr inż. Arkadiusz Ślęzak	PDK/0043/POOS/12